
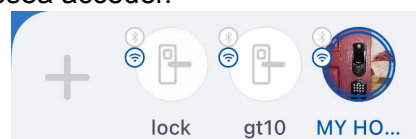


Eliminar código PIN en la aplicación Smart Solity

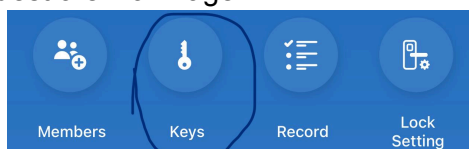
1. Abra la aplicación Smart Solity en su teléfono.



2. Asegúrese de seleccionar la cerradura a la que desea acceder.



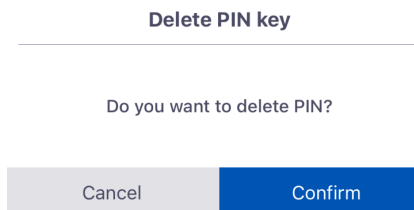
3. Haga clic en "Claves", como se muestra en la imagen.



4. Haga clic en la pequeña "x" junto al código PIN que desea eliminar, como se muestra a continuación.



5. Aparecerá una ventana emergente preguntando si desea eliminar el PIN, como se muestra a continuación.



6. Haga clic en "Confirmar"

7. El PIN ha sido eliminado.