
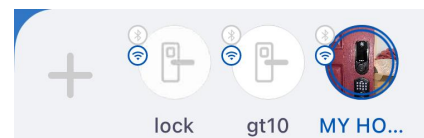


## Agregar código PIN a través de la aplicación Smart Solity


1. Abra la aplicación Smart Solity en su teléfono.



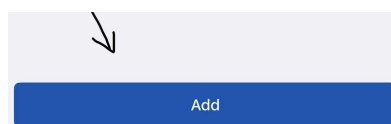
2. Asegúrese de seleccionar la cerradura a la que desea acceder.



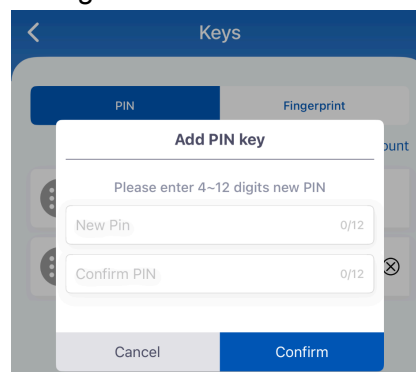
3. Haga clic en "Claves", como se muestra en la imagen.



4. En la parte inferior de la página, haga clic en "Agregar".



5. Creará un nuevo código PIN. Debe tener entre 4 y 12 dígitos.



6. Ingrese el nuevo código PIN nuevamente para confirmarlo.

7. El nuevo código PIN ha sido creado.